




ちゅうりっぷ組 だより




23号

平成25年2月18日

	2月18日(月)～3月1日(金)
ねらい	保育者や友だちと体を動かしながら好きな遊びを楽しむ
1歳 11カ月 ～	<p>【生活】</p> <ul style="list-style-type: none"> ・保育者に誘われてトイレに行きます。 <p>便器に座るのも上手になり、タイミングが合うと排泄できるようになりました。</p> <ul style="list-style-type: none"> ・食事の後、ロッカーの前で保育者に手伝ってもらいながら衣服を脱ぎ、自分のロッカーに入れています。 <p>【活動】</p> <ul style="list-style-type: none"> ・戸外に出ると寒さに負けず元気いっぱい追いかけてっこをしています。 ・走るのも早くなってきました。 ・ひな人形作り <p>おだいり様とおひな様の顔をクレヨンで描きます。 着物の部分にはシールを貼ります。</p> 
絵本	『おひるね かばくん』『おひさま ぽかぽか』
2歳～	<p>【生活】</p> <ul style="list-style-type: none"> ・トイレに行きたい時は自分から「おしっこ」と伝えたり、仕草で伝えてくれることもあります。 ・食事の後、ロッカーの前で衣服を脱ぎ、自分でたたんでロッカーに入れています。 <p>【活動】</p> <ul style="list-style-type: none"> ・葉っぱをオバケに見立てて「おばけだぞー！！」と言い、保育者や友だちと楽しんで追いかけてっこで体を動かしています。 ・2歳児クラスに遊びに行き、目新しいおもちゃに興味津々です。 ・保育者に遊び方を教えてもらいながら楽しんでいます。 ・ひな人形作り <p>おだいり様とおひな様の顔をクレヨンで描きます。 着物の部分にはシールを貼ります。</p>  

《小麦粉粘土を楽しみました》

先日、子ども達と一緒に小麦粉粘土を楽しみました。保育者が小麦粉粘土を作っている時から興味津々で、「先生、なに作っているの?」「早くみせて!」という歓声があがっていました。実際に触ってみると、「うわー、気持ちいいね」「なんか冷たい」と言いながらちぎったり丸めたりして感触を楽しんでいました。初めて見るものに戸惑い、最初は触ることができなかった子も周りの友だちが楽しそうに遊んでいる姿を見て、指先でちょんちょんと触れてみながら感触を確かめたり、クルクル丸めて団子を作って楽しむ姿が見られました。ちぎる、丸める、のばすなど、手指を作った遊びを取り入れていきながら、ボタンの掛け外しなどもできるように手指の発達につなげていければと思います。



☆小麦粉粘土の作り方☆

- ・小麦粉・・・1カップ
- ・塩……………小1/2カップ
(防腐剤の代わり)
- ・水……………適量

(作り方)

- ①小麦粉に塩を入れ、よく混ぜあわせませす。
- ②①に水を少しずつ入れて、混ぜながら耳たぶくらいの柔らかさにします。
- ③色をつけたい時は①で食紅を入れます。
- ④よく混ぜて、できあがり!

