

あけましておめでとうございます

楽しいお正月をお揃いで過ごされた事と思います。昨年、子ども達は運動会や生活発表会、その他楽しい行事を経験して、いろいろな面での成長を見せてくれたように思います。残り3ヶ月となりましたが、家庭と連絡を取り合いながら、お子様の成長を共に見守らせていただこうと思っています。今月は生活リズムを元に戻しながら、凧上げ、コマ回し、羽根つき、すごろく等、昔から伝わる遊びを皆で楽しみ、寒い日も積極的に外に出て身体を動かしたいと思います。



すみれ組(4才)

子ども達は食後のハンカチ包みに取り組んでいます。箸ケースをハンカチで包み、結びます。ほどけないように2回続けて結びますが、苦戦している子も多いようです。友だちや保育者に教えてもらいながら少しずつ取り組んでいます。結んだり、たたんだり、手先を使うことは大切ですね。家庭での協力ありがとうございます。ハンカチが小さいと結びにくいようですので、大きめのハンカチを準備していただくようにお願いします。


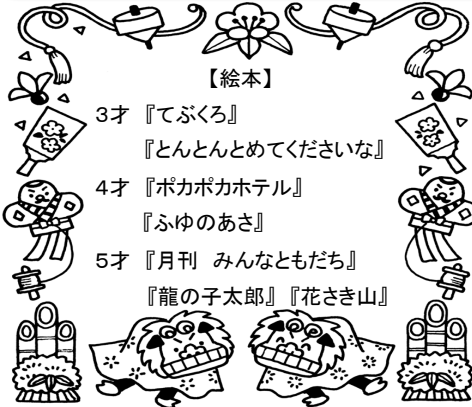


たんぽぽ組(3才)

3、4、5才の縦割りクラスで過ごすことで、以前はぎこちなかった製作でも、のりを少しずつ手につけて丁寧に貼ったり、ハサミで曲線を切ったり等、手先も随分と器用に動かせるようになってきました。反面、服のたたみ方やロッカーの中の荷物の整理が少々雑になっているようです。お母さんにほめられる事が何よりうれしい子ども達です。家庭でも一緒に手伝ったり、見守ったりしてあげて下さいね。よろしくお願いします。

【絵本】

- 3才 『てぶくろ』
『とんとんとめてくださいな』
- 4才 『ポカポカホテル』
『ふゆのあさ』
- 5才 『月刊 みんなともだち』
『龍の子太郎』『花さき山』



おねがし!

冬期になり、ジャンパー、靴下等に記名がない物が多かったようです。園に持ってくるすべての持ち物を再度見直して、全部に記名をお願いします。



ゆり組(5才)

小学校に入学してすぐに給食が始まります。小学校の連絡会では食事の目安として、

1. エプロンのリボン結び
2. 自分で配膳する(ごはんをよそう)
3. なんでも食べる
4. 時間内に食べる



を卒園までに経験しておく
スムーズに楽しく食事が出来ます
との事でした。

園ではおかわりする時は自分でご飯をよそったり、味噌汁をついだりしています。「自分でつげる」という事が嬉しい子ども達は食欲もわき、よくおかわりするようになりました。家庭でも身に付けさせたいこととして子ども達と一緒にしてもらえればと思います。

	3才	4才	5才		3才	4才	5才
5日(月)	室内自由選択活動、戸外遊び、絵画			19日(月)	室内自由選択活動、戸外遊び		
6日(火)	凧作り			20日(火)	鬼の面作り		
7日(水)	凧作り	羽根つき		21日(水)	鬼の面作り		柊作り
8日(木)		コマ	ラボ 羽根つき	22日(木)	誕生会		ラボ
9日(金)	カルタ遊び	すごろく遊び	体育教室	23日(金)	鬼の面作り	しっぽ取り	体育教室
12日(月)	成人の日			26日(月)	室内自由選択活動、戸外遊び		
13日(火)	しっぽとりゲーム	羽根つき	卒園製作	27日(火)	切り紙	折り紙(鬼)	卒園製作
14日(水)	散歩、凧上げ			28日(水)	氷鬼	絵画	ドッジボール
15日(木)	コマ作り		ラボ	29日(木)	絵画	転がし ドッジボール	ラボ
16日(金)			体育教室	30日(金)	リズム遊び	柊作り	体育教室

《正月遊びを家でも楽しみましょう》 羽根つき、コマ作り、コマ回し、凧作り、凧上げ、すごろく、福笑い、カルタ



週のねらい


1月5日(月)~1月9日(金)

- 3才 } 生活リズムを整える
- 4才 }
- 5才 }



1月13日(火)~1月16日(金)

- 3才 } 正月遊びを楽しむ
- 4才 }
- 5才 }



1月19日(月)~1月23日(金)

- 3才: ハサミ、のり等を使い、鬼の面作りを楽しむ
- 4才: 工夫しながら鬼の面作りを楽しむ
- 5才: 鬼の面作りを友だちと協力しながら作る

1月26日(月)~1月30日(金)

- 3才: 戸外で十分に身体を動かして遊ぶ
- 4才: 友だちと一緒にルールのある遊びを楽しむ
- 5才: 戸外で集団遊びを楽しみ、自分たちで遊びを進める



♪うた♪
『雪のペンキやさん』
『子どもはかぜのこ』
『雪のこぼらず』
『こんこんしゃんのうた』
『雪』